

ifo-Geschäftsklimaindizes für ausgewählte Zweige der Baustoff-, Steine-und-Erden-Industrie

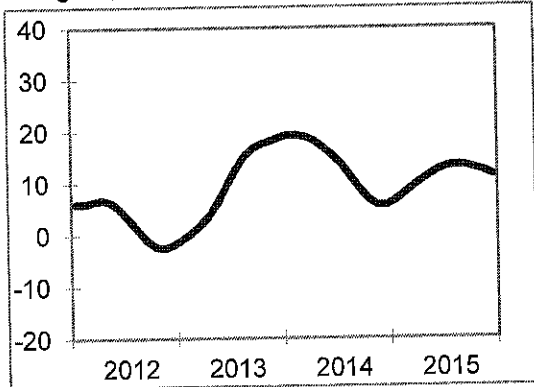
		I/2013	II/2013	III/2013	IV/2013	I/2014	II/2014	III/2014	IV/2014	I/2015	II/2015	III/2015	IV/2015
Zement, Kalk und gebrannter Gips	Indexwert	3,1	1,6	6,0	11,4	12,4	11,3	10,0	10,0	12,7	10,7	6,8	6,3
	Veränd. in %- Punkten geg. Vorquartal		-1,5	+4,4	+5,4	+1,0	-1,1	-1,3	+0,0	+2,7	-2,0	-3,9	-0,5
	Veränd. in %- Punkten geg. Vj.-quartal					+9,3	+9,7	+4,0	-1,4	+0,3	-0,6	-3,2	-3,7
dar. Zement	Indexwert	3,4	0,7	2,5	7,6	12,0	13,1	11,0	10,7	12,9	8,3	4,8	7,0
	Veränd. in %- Punkten geg. Vorquartal		-2,7	+1,8	+5,1	+4,4	+1,1	-2,1	-0,3	+2,2	-4,6	-3,5	+2,2
	Veränd. in %- Punkten geg. Vj.-quartal					+8,6	+12,4	+8,5	+3,1	+0,9	-4,8	-6,2	-3,7
dar. gebrannter Kalk	Indexwert	2,4	4,6	16,4	24,0	15,3	5,9	8,1	9,8	11,6	16,8	11,5	4,3
	Veränd. in %- Punkten geg. Vorquartal		+2,2	+11,8	+7,6	-8,7	-9,4	+2,2	+1,7	+1,8	+5,2	-5	-7,2
	Veränd. in %- Punkten geg. Vj.-quartal					+12,9	+1,3	-8,3	-14,2	-3,7	+10,9	+3,4	-5,5
Beton-, Zement- und Gipsesz. für den Bau	Indexwert	10,2	14,3	18,9	18,9	21,1	20,3	14,2	5,0	2,7	2,8	8,2	16,5
	Veränd. in %- Punkten geg. Vorquartal		+4,1	+4,6	+0,0	+2,2	-0,8	-6,1	-9,2	-2,3	+0,1	+5,4	+8,3
	Veränd. in %- Punkten geg. Vj.-quartal					+10,9	+6,0	-4,7	-13,9	-18,4	-17,5	-6,0	+11,5
Ziegel und sonst. Baukeramik	Indexwert	21,5	26,0	32,6	36,1	36,5	27,8	14,1	11,7	11,9	9,0	9,9	15,9
	Veränd. in %- Punkten geg. Vorquartal		+4,5	+6,6	+3,5	+0,4	-8,7	-13,7	-2,4	+0,2	-2,9	+0,9	+6,0
	Veränd. in %- Punkten geg. Vj.-quartal					+15,0	+1,8	-18,5	-24,4	-24,6	-18,8	-4,2	+4,2
Be- und Verarb. von Natursteinen	Indexwert	-20,2	-12,4	-2,1	-1,0	-7,6	-14,2	-16,0	-9,9	1,5	8,7	2,6	0,0
	Veränd. in %- Punkten geg. Vorquartal		+7,8	+10,3	+1,1	-6,6	-6,6	-1,8	+6,1	+11,4	+7,2	-6,1	-2,6
	Veränd. in %- Punkten geg. Vj.-quartal					+12,6	-1,8	-13,9	-8,9	+9,1	+22,9	+18,6	+9,9
Glasgewerbe, Keramik, Verarb. v. Steinen und Erden	Indexwert	0,4	6,4	14,8	18,1	19,1	16,7	11,1	6,0	7,8	11,5	13,2	12,0
	Veränd. in %- Punkten geg. Vorquartal		+6,0	+8,4	+3,3	+1,0	-2,4	-5,6	-5,1	+1,8	+3,7	+1,7	-1,2
	Veränd. in %- Punkten geg. Vj.-quartal					+18,7	+10,3	-3,7	-12,1	-11,3	-5,2	+2,1	+6,0

Anmerkung: Das Ifo-Geschäftsklima basiert auf der monatlichen Befragung von insgesamt ca. 7.000 Industrie-, Bau- und Handelsunternehmen. Die Unternehmen werden gebeten, ihre gegenwärtige Geschäftslage und ihre Erwartungen für die nächsten sechs Monate mitzuteilen (Antwortmöglichkeiten: "gut", "befriedigend" oder "schlecht" bzw. "günstiger", "gleich bleibend" oder "ungünstiger"). Die Salden aus Positiv- und Negativeinschätzungen ergeben die jeweiligen Indexwerte, der Wert für das Geschäftsklima entspricht dem Mittelwert aus den Salden der Geschäftslage und der Erwartungen. Bei der jeweiligen Veränderung zum Vorquartal bzw. zum Vorjahresquartal sind Rundungsdifferenzen möglich.

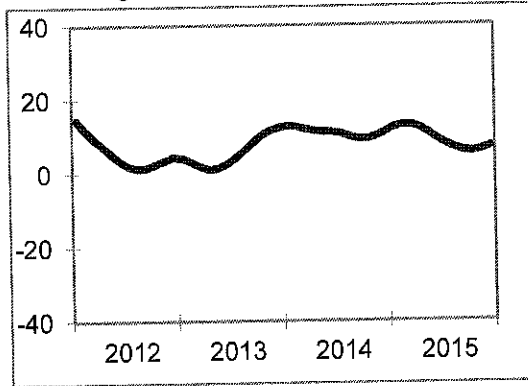
Quelle: Ifo-Institut

ifo-Geschäftsklimaindizes für ausgewählte Zweige der Baustoff-, Steine-und-Erden-Industrie: Grafiken

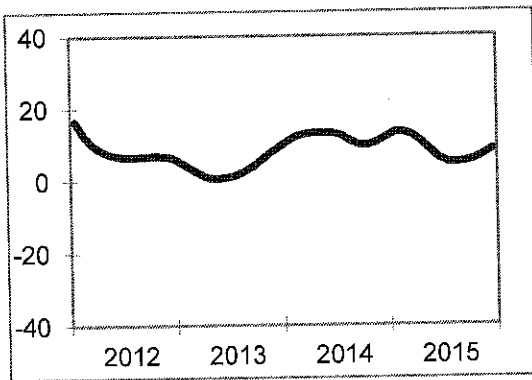
Glasgew., Keramik, Verarb. v. Steinen und Erden



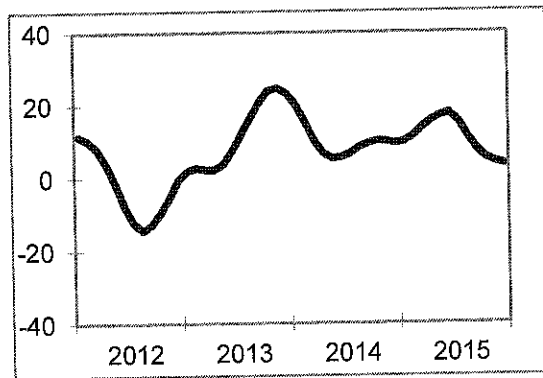
Herstellung von Zement, Kalk u. gebr. Gips



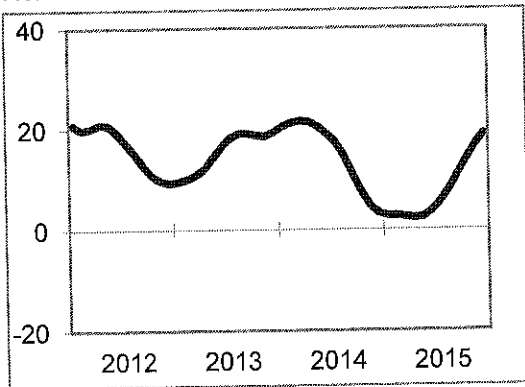
Zement



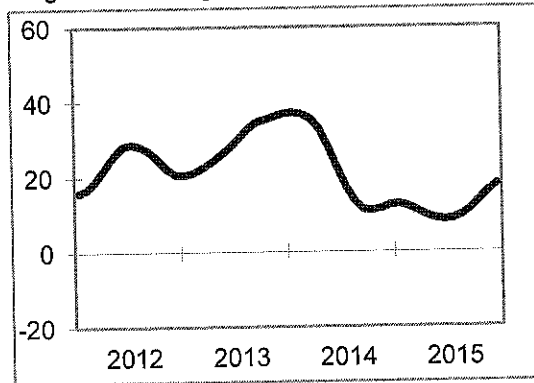
Gebrannter Kalk



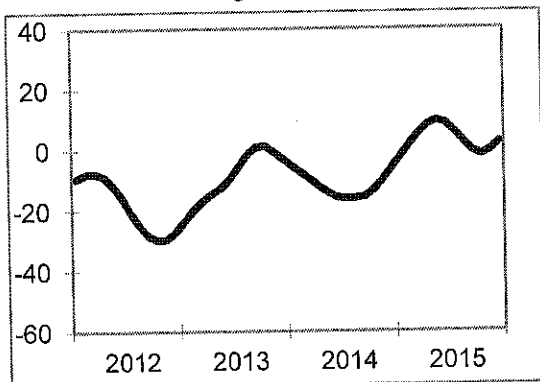
Herst. von Erz. aus Zement, Beton und Gips



Ziegel und sonstige Baukeramik



Be- und Verarbeitung von Natursteinen



Quelle: ifo-Institut