

ifo-Geschäftsklimaindizes für ausgewählte Zweige der Baustoff-, Steine-und-Erden-Industrie

	III/2013		IV/2013		I/2014		II/2014		III/2014		IV/2014		I/2015		II/2015		III/2015		IV/2015		I/2016		II/2016	
	Indexwert	Veränd. in %- Punkten geg.	Indexwert	Veränd. in %- Punkten geg.	Indexwert	Veränd. in %- Punkten geg.	Indexwert	Veränd. in %- Punkten geg.	Indexwert	Veränd. in %- Punkten geg.	Indexwert	Veränd. in %- Punkten geg.	Indexwert	Veränd. in %- Punkten geg.	Indexwert	Veränd. in %- Punkten geg.	Indexwert	Veränd. in %- Punkten geg.	Indexwert	Veränd. in %- Punkten geg.	Indexwert	Veränd. in %- Punkten geg.	Indexwert	Veränd. in %- Punkten geg.
Zement, Kalk und gebrannter Gips			6,1		11,3	+5,3	12,4	+1,1	11,3	-1,1	9,9	+0,0	9,9	+2,8	12,8	+0,4	10,9	-4,0	6,9	-5,1	4,9	-9,8	3,0	+0,6
dar. Zement			2,3		7,3	+5,0	12,3	+5,0	13,3	+1,1	10,8	-0,4	10,4	+2,9	13,2	+1,0	8,8	-4,5	4,9	-6,1	4,3	-11,2	2,1	+4,8
dar. gebrannter Kalk			16,7		24,1	+7,4	14,9	-9,2	6,0	-8,9	8,3	+1,6	9,9	+1,3	11,2	+5,7	16,9	+3,3	11,6	-5,1	4,9	-6,4	4,8	+0,0
Beton-, Zement- und Gipserz. für den Bau			18,8		18,8	+0,0	21,2	+2,4	20,3	-0,9	14,1	-6,2	4,9	-2,1	2,9	+0,2	3,1	+5,2	8,2	+6,1	14,4	+2,1	16,5	+4,5
Ziegel und sonst. Baukeramik			32,8		36,1	+3,3	36,2	+0,1	27,9	-8,3	14,4	-13,5	11,7	-0,2	11,5	-18,4	9,0	+1,8	10,8	+6,9	17,7	+2,9	20,6	+3,3
Be- und verarb. Natursteine			-1,8		-0,9	+0,9	-7,9	-7,0	-14,3	-6,3	-15,6	-1,4	-9,8	+10,8	1,0	+22,7	8,4	-4,5	3,9	+0,8	4,7	+5,9	10,6	-3,4
Glasgewerbe, Keramik, Verarb. v. Steinen und Erden			14,8		18,2	+3,5	19,1	+0,9	16,6	-2,5	11,1	-5,5	6,1	+1,7	7,8	+3,5	11,4	+1,8	13,2	+1,4	11,8	-1,4	9,1	+1,3

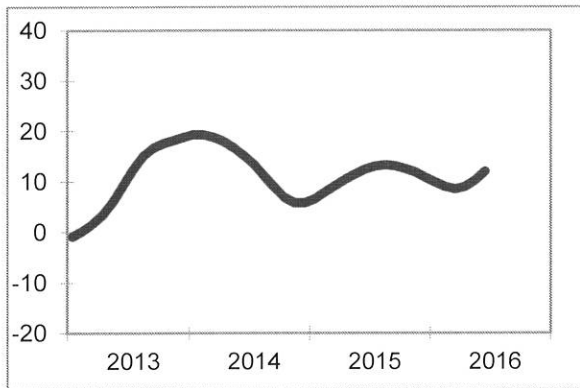
Anmerkung: Das ifo-Geschäftsklima basiert auf der monatlichen Befragung von insgesamt ca. 7.000 Industrie-, Bau- und Handelsunternehmen. Die Unternehmen werden gebeten, ihre gegenwärtige Geschäftslage und ihre Erwartungen für die nächsten sechs Monate mitzuteilen (Antwortmöglichkeiten: "gut", "befriedigend" oder "schlecht" bzw. "günstiger", "gleich bleibend" oder "ungünstiger"). Die Salden aus Positiv- und Negativeinschätzungen ergeben die jeweiligen Indexwerte, der Wert für das Geschäftsklima entspricht dem Mittelwert aus den Salden der Geschäftslage und der Erwartungen.

Bei der jeweiligen Veränderung zum Vorquartal bzw. zum Vorjahresquartal sind Rundungsdifferenzen möglich.

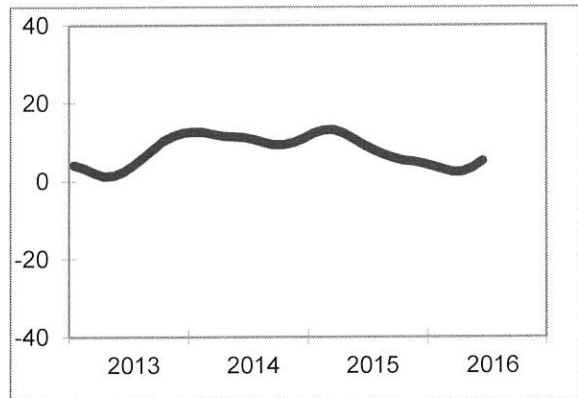
Quelle: ifo-Institut

**ifo-Geschäftsklimaindizes für ausgewählte Zweige der
Baustoff-, Steine-und-Erden-Industrie: Grafiken**

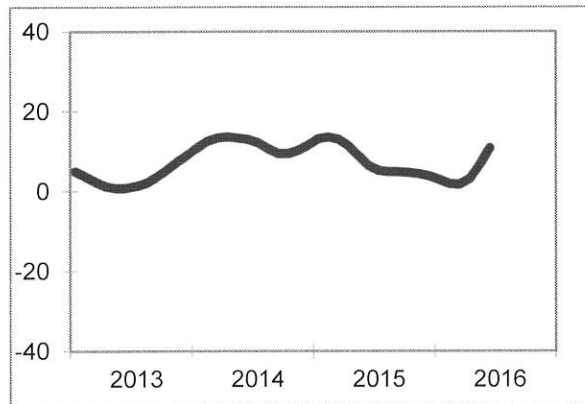
Glasgew., Keramik, Verarb. v. Steinen und Erden



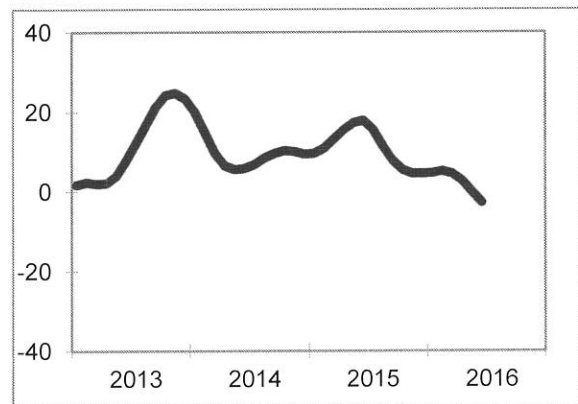
Herstellung von Zement, Kalk u. gebr. Gips



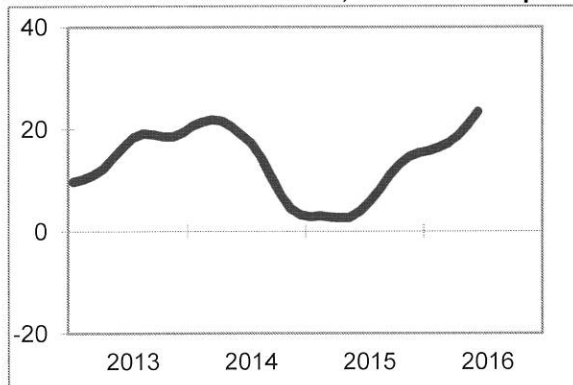
Zement



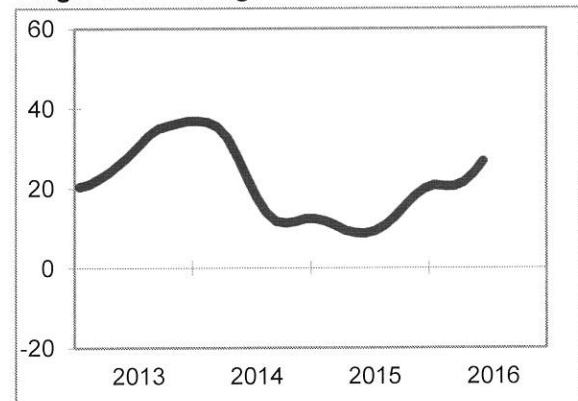
Gebrauntes Kalk



Herst. von Erz. aus Zement, Beton und Gips



Ziegel und sonstige Baukeramik



Be- und Verarbeitung von Natursteinen

