

ifo-Geschäftsklimaindizes für ausgewählte Zweige der Baustoff-, Steine-und-Erden-Industrie

	IV/2013	I/2014	II/2014	III/2014	IV/2014	I/2015	II/2015	III/2015	IV/2015	I/2016	II/2016	III/2016
Zement, Kalk und gebrannter Gips	11,3	12,4	11,3	10,0	9,9	12,7	10,9	7,0	4,9	2,9	3,1	7,5
		+1,0	-1,0	-1,4	-0,1	+2,8	-1,8	-3,9	-2,1	-2,0	+0,2	+4,4
				-1,4	+0,4	+0,4	-0,4	-3,0	-5,0	-9,8	-7,8	+0,5
dar. Zement	7,2	12,1	13,4	11,0	10,3	13,1	8,8	5,2	4,5	2,3	4,2	7,5
		+4,9	+1,2	-2,4	-0,7	+2,8	-4,3	-3,6	-0,7	-2,2	+1,8	+3,3
				+3,1	+0,9	+0,9	-4,6	-5,8	-5,8	-10,7	-4,6	+2,3
dar. gebrannter Kalk	24,2	15,0	5,9	8,2	10,0	11,3	16,9	11,5	4,5	4,1	2,1	7,8
		-9,2	-9,1	+2,3	+1,8	+1,3	+5,5	-5,4	-7,0	-0,5	-2,0	+5,8
				-14,2	-3,7	+11,0	+3,3	-5,5	-7,3	-14,8	-3,7	
Beton-, Zement- und Gipsersz. für den Bau	18,8	21,2	20,4	14,1	4,9	2,9	3,1	8,3	14,3	16,8	22,1	28,7
		+2,4	-0,9	-6,2	-9,2	-2,0	+0,2	+5,2	+6,1	+2,4	+5,3	+6,6
				-13,9	-18,4	-17,3	-5,9	+9,4	+13,9	+19,0	+20,4	
Ziegel und sonst. Baukeramik	36,0	36,1	28,0	14,5	11,5	11,4	9,1	11,0	17,8	20,9	21,8	21,7
		+0,1	-8,1	-13,5	-3,0	-0,1	-2,2	+1,8	+6,8	+3,1	+1,0	-0,2
				-24,5	-24,7	-18,9	-3,6	+6,3	+9,5	+12,7	+10,7	
Be- und verarb. Natursteine	-1,1	-7,8	-14,0	-15,8	-10,1	1,2	8,8	3,6	3,7	10,0	12,7	23,4
		-6,7	-6,2	-1,8	+5,7	+11,2	+7,6	-5,1	+0,1	+6,2	+2,8	+10,6
				-8,9	+9,0	+22,8	+19,4	+13,8	+8,8	+4,0	+19,7	
Glasgewerbe, Keramik, Verarb. v. Steinen und Erden	18,2	19,3	16,6	10,9	6,1	8,1	11,5	12,9	11,6	9,4	11,5	17,7
		+1,2	-2,7	-5,8	-4,8	+2,0	+3,4	+1,5	-1,3	-2,2	+2,1	+6,1
				-12,1	-11,3	-5,2	+2,0	+5,5	+0,1	+4,7		

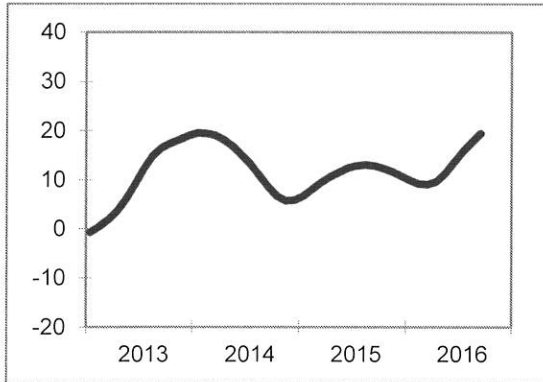
Anmerkung: Das ifo-Geschäftsklima basiert auf der monatlichen Befragung von insgesamt ca. 7.000 Industrie-, Bau- und Handelsunternehmen. Die Unternehmen werden gebeten, ihre gegenwärtige Geschäftslage und ihre Erwartungen für die nächsten sechs Monate mitzuteilen (Antwortmöglichkeiten: "gut", "befriedigend" oder "schlecht" bzw. "gunstiger", "gleich bleibend" oder "ungünstiger"). Die Salden aus Positiv- und Negativeinschätzungen ergeben die jeweiligen Indexwerte, der Wert für das Geschäftsklima entspricht dem Mittelwert aus den Salden der Geschäftslage und der Erwartungen.

Bei der jeweiligen Veränderung zum Vorquartal bzw. zum Vorjahresquartal sind Rundungsdifferenzen möglich.

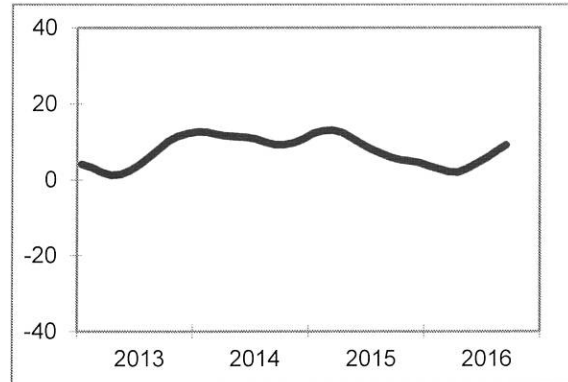
Quelle: ifo-Institut

**ifo-Geschäftsklimaindizes für ausgewählte Zweige der
Baustoff-, Steine-und-Erden-Industrie: Grafiken**

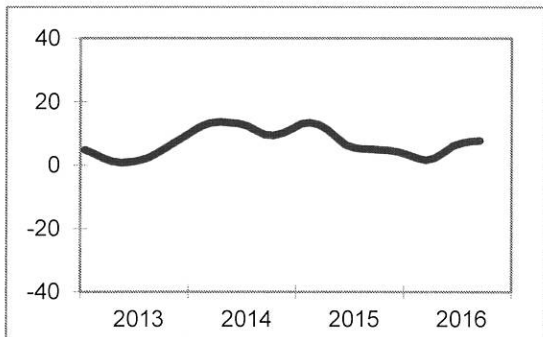
Glasgew., Keramik, Verarb. v. Steinen und Erden



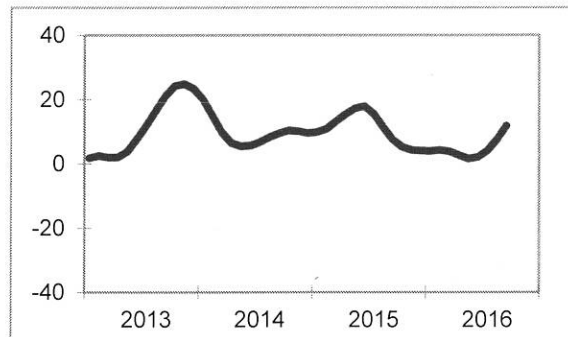
Herstellung von Zement, Kalk u. gebr. Gips



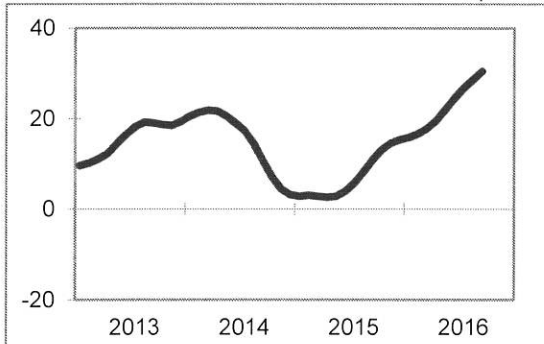
Zement



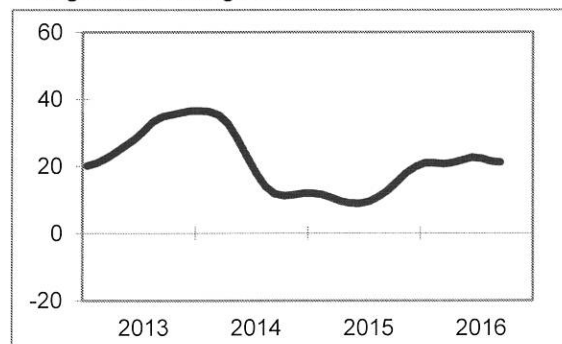
Gebrannter Kalk



Herst. von Erz. aus Zement, Beton und Gips



Ziegel und sonstige Baukeramik



Be- und Verarbeitung von Natursteinen

