

ifo-Geschäftsklimaindizes für ausgewählte Zweige der Baustoff-, Steine-und-Erden-Industrie

| | | III/2014 | IV/2014 | I/2015 | II/2015 | III/2015 | IV/2015 | I/2016 | II/2016 | III/2016 | IV/2016 | I/2017 | II/2017 |
|---|--|----------|---------|--------|---------|----------|---------|--------|---------|----------|---------|--------|---------|
| Zement, Kalk und gebrannter Gips | Indexwert | 10,1 | 9,8 | 12,5 | 11,0 | 7,2 | 4,8 | 2,7 | 3,2 | 7,3 | 11,9 | 18,3 | 24,8 |
| | Veränd. in %- Punkten geg. $\frac{\text{Vorquartal}}{\text{Vj.-quartal}}$ | | -0,3 | +2,7 | -1,5 | -3,9 | -2,4 | -2,1 | +0,5 | +4,1 | +4,6 | +6,4 | +6,5 |
| <i>dar. Zement</i> | Indexwert | 10,9 | 10,6 | 13,0 | 8,5 | 5,2 | 4,9 | 2,3 | 3,3 | 6,6 | 12,2 | 24,9 | 33,6 |
| | Veränd. in %- Punkten geg. $\frac{\text{Vorquartal}}{\text{Vj.-quartal}}$ | | -0,3 | +2,4 | -4,5 | -3,3 | -0,3 | -2,7 | +1,1 | +3,2 | +5,7 | +12,7 | +8,7 |
| <i>dar. gebrannter Kalk</i> | Indexwert | 8,1 | 9,3 | 11,7 | 17,3 | 11,4 | 3,7 | 4,6 | 3,5 | 7,8 | 9,6 | 2,3 | 5,0 |
| | Veränd. in %- Punkten geg. $\frac{\text{Vorquartal}}{\text{Vj.-quartal}}$ | | +1,2 | +2,4 | +5,6 | -5,9 | -7,7 | +0,9 | -1,2 | +4,3 | +1,8 | -7,3 | +2,7 |
| Beton-, Zement- und Gipsersz. für den Bau | Indexwert | 14,0 | 4,4 | 3,1 | 3,4 | 8,1 | 13,8 | 17,0 | 22,8 | 29,3 | 32,2 | 30,5 | 30,3 |
| | Veränd. in %- Punkten geg. $\frac{\text{Vorquartal}}{\text{Vj.-quartal}}$ | | -9,6 | -1,3 | +0,3 | +4,7 | +5,7 | +3,3 | +5,7 | +6,5 | +2,9 | -1,7 | -0,2 |
| Ziegel und sonst. Baukeramik | Indexwert | 14,0 | 12,2 | 11,8 | 8,5 | 10,4 | 18,5 | 21,6 | 21,4 | 19,8 | 15,4 | 22,7 | 34,8 |
| | Veränd. in %- Punkten geg. $\frac{\text{Vorquartal}}{\text{Vj.-quartal}}$ | | -1,9 | -0,3 | -3,4 | +2,0 | +8,1 | +3,1 | -0,1 | -1,6 | -4,4 | +7,3 | +12,1 |
| Be- und verarb. Natursteine | Indexwert | -16,2 | -9,3 | 1,7 | 7,9 | 3,1 | 4,7 | 11,1 | 12,0 | 17,2 | 20,1 | 25,5 | 42,6 |
| | Veränd. in %- Punkten geg. $\frac{\text{Vorquartal}}{\text{Vj.-quartal}}$ | | +6,9 | +11,0 | +6,2 | -4,8 | +1,5 | +6,4 | +0,9 | +5,2 | +2,9 | +5,4 | +17,1 |
| Glasgewerbe, Keramik, Verarb. v. Steinen und Erden | Indexwert | 10,7 | 6,2 | 8,2 | 11,4 | 12,7 | 11,7 | 9,7 | 11,7 | 16,4 | 17,9 | 20,7 | 27,7 |
| | Veränd. in %- Punkten geg. $\frac{\text{Vorquartal}}{\text{Vj.-quartal}}$ | | -4,6 | +2,0 | +3,2 | +1,3 | -1,1 | -2,0 | +2,0 | +4,7 | +1,5 | +2,8 | +7,0 |
| | | | | | | +2,0 | +5,5 | +1,5 | +0,3 | +3,7 | +6,2 | +11,0 | +16,0 |

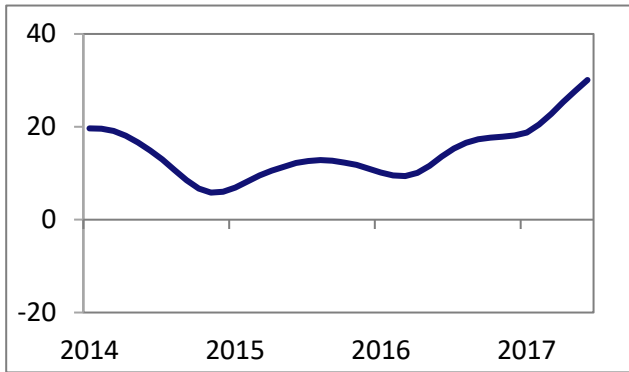
Anmerkung: Das ifo-Geschäftsklima basiert auf der monatlichen Befragung von insgesamt ca. 7.000 Industrie-, Bau- und Handelsunternehmen. Die Unternehmen werden gebeten, ihre gegenwärtige Geschäftslage und ihre Erwartungen für die nächsten sechs Monate mitzuteilen (Antwortmöglichkeiten: "gut", "befriedigend" oder "schlecht" bzw. "günstiger", "gleich bleibend" oder "ungünstiger"). Die Salden aus Positiv- und Negativeinschätzungen ergeben die jeweiligen Indexwerte, der Wert für das Geschäftsklima entspricht dem Mittelwert aus den Salden der Geschäftslage und der Erwartungen.

Bei der jeweiligen Veränderung zum Vorquartal bzw. zum Vorjahresquartal sind Rundungsdifferenzen möglich.

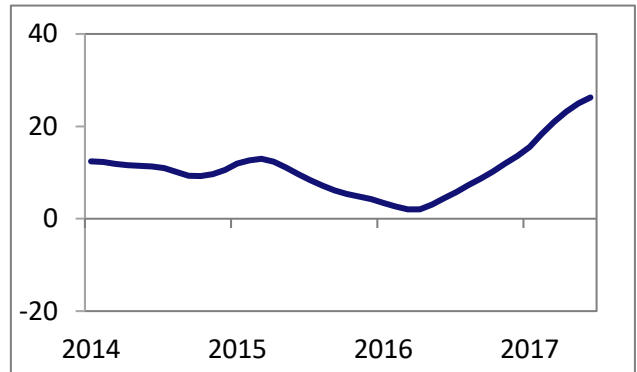
Quelle: ifo-Institut

**ifo-Geschäftsklimaindizes für ausgewählte Zweige der
Baustoff-, Steine-und-Erden-Industrie: Grafiken**

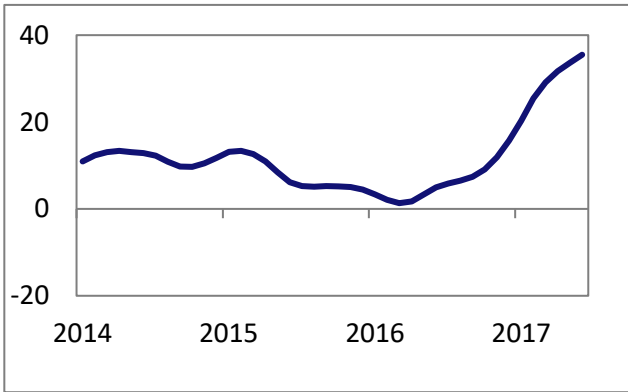
Glasgew., Keramik, Verarb. v. Steinen und Erden



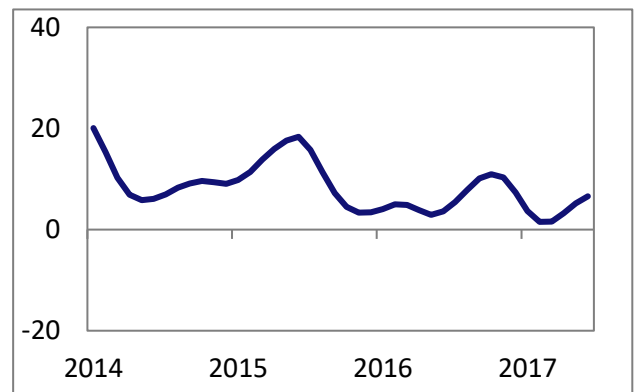
Herstellung von Zement, Kalk u. gebr. Gips



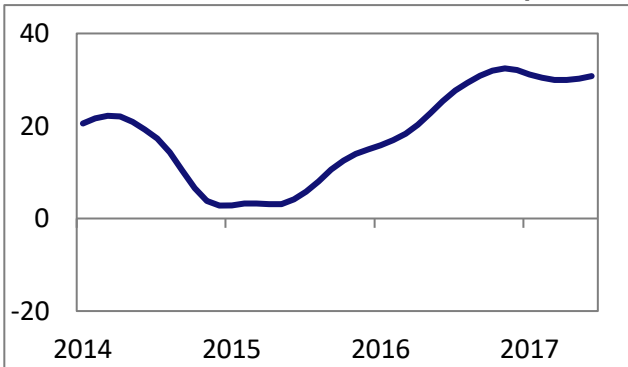
Zement



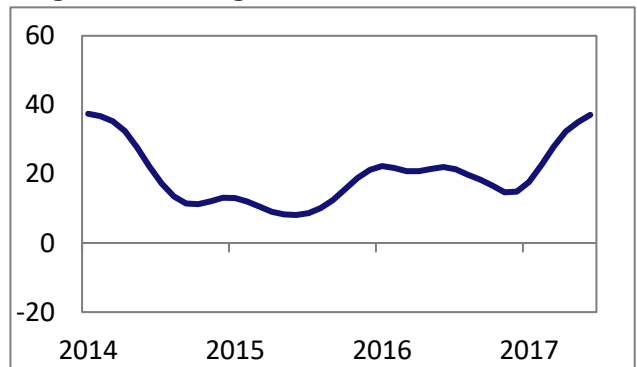
Gebrauntes Kalk



Herst. von Erz. aus Zement, Beton und Gips



Ziegel und sonstige Baukeramik



Be- und Verarbeitung von Natursteinen

