

ifo-Geschäftsklimaindizes für ausgewählte Zweige der Baustoff-, Steine-und-Erden-Industrie

		I/2016	II/2016	III/2016	IV/2016	I/2017	II/2017	III/2017	IV/2017	I/2018	II/2018	III/2018	IV/2018
Zement, Kalk und gebrannter Gips	Indexwert	3,7	4,7	9,3	12,4	16,0	21,8	25,1	27,3	25,6	21,7	20,3	22,9
	Veränd. in %- Punkten geg. <u>Vorquartal</u> Vj.-quartal		+1,1	+4,6	+3,1	+3,6	+5,8	+3,3	+2,3	-1,7	-3,9	-1,4	+2,6
<i>dar. Zement</i>	<i>Indexwert</i>	<i>2,0</i>	<i>3,5</i>	<i>7,0</i>	<i>12,5</i>	<i>24,8</i>	<i>31,8</i>	<i>33,4</i>	<i>34,6</i>	<i>30,5</i>	<i>22,8</i>	<i>18,6</i>	<i>22,9</i>
	<i>Veränd. in %- Punkten geg. <u>Vorquartal</u> Vj.-quartal</i>		<i>+1,5</i>	<i>+3,5</i>	<i>+5,5</i>	<i>+12,3</i>	<i>+7,0</i>	<i>+1,5</i>	<i>+1,3</i>	<i>-4,1</i>	<i>-7,6</i>	<i>-4,2</i>	<i>+4,3</i>
<i>dar. gebrannter Kalk</i>	<i>Indexwert</i>	<i>8,0</i>	<i>4,1</i>	<i>7,8</i>	<i>9,8</i>	<i>2,2</i>	<i>4,8</i>	<i>8,1</i>	<i>12,2</i>	<i>15,5</i>	<i>16,2</i>	<i>17,6</i>	<i>19,8</i>
	<i>Veränd. in %- Punkten geg. <u>Vorquartal</u> Vj.-quartal</i>		<i>-3,9</i>	<i>+3,7</i>	<i>+2,0</i>	<i>-7,6</i>	<i>+2,6</i>	<i>+3,4</i>	<i>+4,1</i>	<i>+3,3</i>	<i>+0,7</i>	<i>+1,5</i>	<i>+2,2</i>
Beton-, Zement- und Gipsersz. für den Bau	Indexwert	15,9	22,1	28,6	32,6	32,3	33,2	37,5	40,7	37,6	36,6	41,9	46,7
	Veränd. in %- Punkten geg. <u>Vorquartal</u> Vj.-quartal		+6,2	+6,6	+4,0	-0,4	+0,9	+4,3	+3,2	-3,1	-0,9	+5,3	+4,8
Ziegel und sonst. Baukeramik	Indexwert	20,8	21,0	20,0	16,1	22,7	31,9	31,6	31,7	29,0	23,4	17,6	4,4
	Veränd. in %- Punkten geg. <u>Vorquartal</u> Vj.-quartal		+0,1	-1,0	-3,9	+6,7	+9,2	-0,3	+0,0	-2,6	-5,7	-5,8	-13,2
Be- und verarb. Natursteine	Indexwert	11,5	10,6	16,9	22,7	28,7	36,5	35,2	30,8	31,3	28,5	23,0	21,4
	Veränd. in %- Punkten geg. <u>Vorquartal</u> Vj.-quartal		-0,8	+6,3	+5,8	+6,0	+7,7	-1,3	-4,4	+0,5	-2,8	-5,5	-1,6
Glasgewerbe, Keramik, Verarb. v. Steinen und Erden	Indexwert	9,8	11,5	14,9	17,3	22,2	27,3	29,4	30,8	30,4	29,8	29,8	25,5
	Veränd. in %- Punkten geg. <u>Vorquartal</u> Vj.-quartal		+1,7	+3,4	+2,4	+4,9	+5,1	+2,1	+1,4	-0,4	-0,6	+0,0	-4,3
						+12,4	+15,8	+14,4	+13,5	+8,2	+2,5	+0,5	-5,3

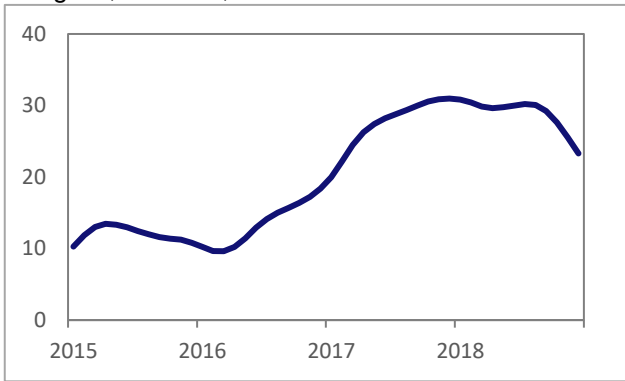
Anmerkung: Das ifo-Geschäftsklima basiert auf der monatlichen Befragung von insgesamt ca. 7.000 Industrie-, Bau- und Handelsunternehmen. Die Unternehmen werden gebeten, ihre gegenwärtige Geschäftslage und ihre Erwartungen für die nächsten sechs Monate mitzuteilen (Antwortmöglichkeiten: "gut", "befriedigend" oder "schlecht" bzw. "günstiger", "gleich bleibend" oder "ungünstiger"). Die Salden aus Positiv- und Negativeinschätzungen ergeben die jeweiligen Indexwerte, der Wert für das Geschäftsklima entspricht dem Mittelwert aus den Salden der Geschäftslage und der Erwartungen.

Bei der jeweiligen Veränderung zum Vorquartal bzw. zum Vorjahresquartal sind Rundungsdifferenzen möglich.

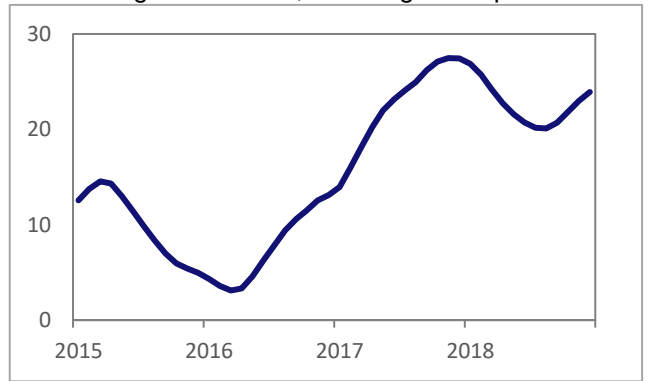
Quelle: ifo-Institut

**ifo-Geschäftsklimaindizes für ausgewählte Zweige der
Baustoff-, Steine-und-Erden-Industrie: Grafiken**

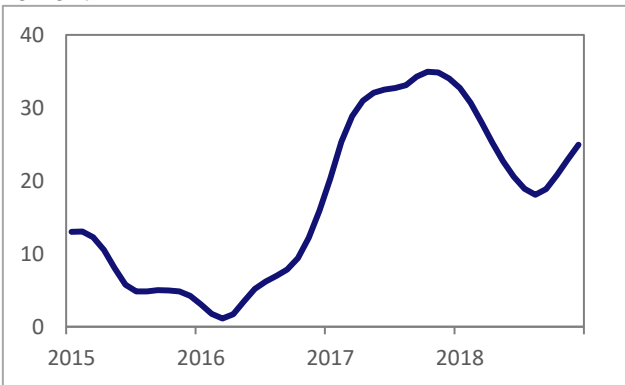
Glasgew., Keramik, Verarb. v. Steinen und Erden



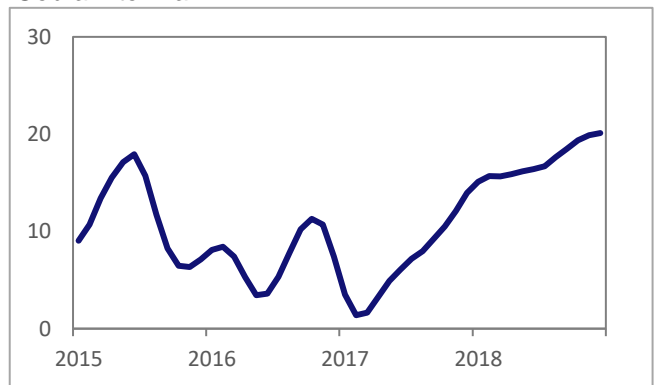
Herstellung von Zement, Kalk u. gebr. Gips



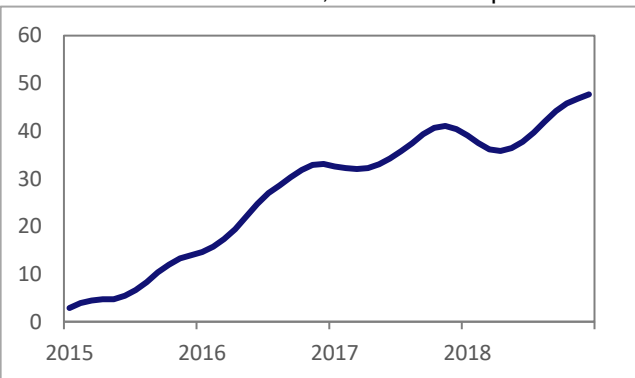
Zement



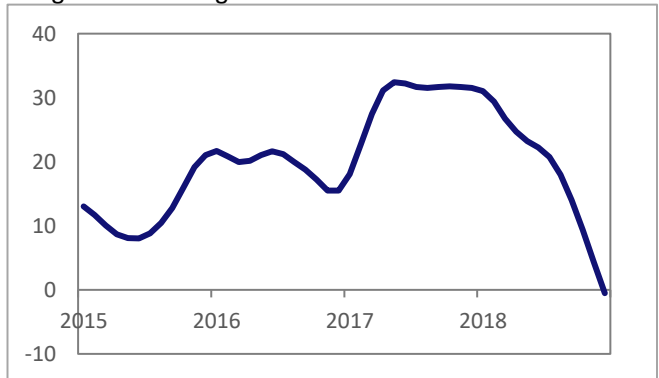
Gebannter Kalk



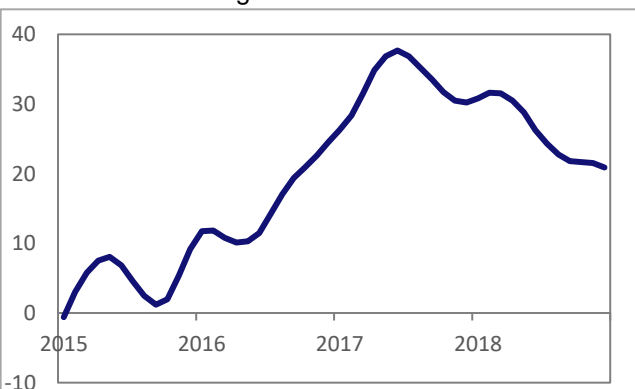
Herst. von Erz. aus Zement, Beton und Gips



Ziegel und sonstige Baukeramik



Be- und Verarbeitung von Natursteinen



Quelle: ifo-Institut